

ED. II

Bathroom
Furniture Series

A TALE OF
DESIGN SHAPED
TOGETHER




BATHROOM FURNITURE SERIES



WE MOVE THROUGH A WORLD
FULL OF VOICES





[MANIFESTO]



Everything seems to rush forward, trying to be seen, heard, remembered. Yet there is a quieter, more genuine place where things simply are. In that space, silence is not emptiness. It is where we breathe, where light settles gently, where touch becomes an honest language. Here, material reveals itself as it truly is: sincere, close, human.


To create, for us, is to listen.
To observe what already exists and accompany it with respect.
To let every texture speak, allowing each form to find its own calm.

Silence teaches us to look differently — to pause, to recognise beauty in what is essential. It reminds us that not every space needs to be filled. Sometimes it is enough to simply be, to let things breathe. We live through silence because in it we find meaning, balance, truth. Because when everything becomes still, beauty grows clear, emotion becomes simple, and we become whole. For us, this silence is a way of inhabiting the world: creating with intention, seeing with tenderness, and welcoming matter with gratitude.

Vivimos rodeados de estímulos. Todo parece moverse demasiado rápido, buscando ser visto, escuchado, recordado. Pero hay un lugar más sereno, más real, donde las cosas simplemente son. En ese lugar, el silencio no es vacío. Es el espacio donde respiramos, donde la luz se posa sin prisa, donde el tacto se convierte en un lenguaje sincero. Ahí, la materia se revela tal como es: honesta, cercana, humana.

Crear, para nosotros, es escuchar.
Es observar lo que ya existe y acompañarlo con respeto.
Es dejar que cada textura hable,
que cada forma encuentre su propia calma.

El silencio nos enseña a mirar distinto, a detenemos, a reconocer la belleza en lo esencial. Nos recuerda que no hace falta llenar cada espacio, que a veces basta con estar, con permitir que las cosas respiren.
Vivimos a través del silencio porque en él encontramos sentido, equilibrio, verdad. Porque cuando todo se detiene, la belleza se vuelve clara, la emoción se vuelve simple, y nosotros, completos. Para nosotros, ese silencio es una forma de estar en el mundo: de crear con pausa, de mirar con ternura, de habitar la materia con gratitud.



LIVING THROUGH SILENCE



Our showrooms

WELCOME HOME

EN.

A showroom, for us, has never been just a place to display ceramics. It is a space that invites you in, that welcomes with calm, and reflects our way of understanding design: warm, human, serene. It is not merely a door that opens, but an environment that holds you gently. A refuge where light settles softly, where textures speak in a quiet voice, and ideas find the silence they need to take shape.

In Vila-real, we wrote the first line of our story. From that beginning, our path extended to Barcelona and later to Madrid, growing with the same natural rhythm with which a thoughtful idea evolves. That expansion has never changed what matters most: our willingness to accompany, to listen, to be of use, to walk beside those who place their trust in our way of seeing design.

These spaces are more than destinations. They are a statement of how we create—a shared experience, a gentle conversation, a place where one can truly feel part of something. Here, every project begins with a welcome. And every encounter reminds us that design—like home—is something built with time, with intention, and, above all, together.



ES.

Un showroom, para nosotros, nunca ha sido solo un espacio donde exhibir cerámica. Es un lugar que invita a entrar, que recibe con calma y que refleja nuestra forma de entender el diseño: cercana, humana, serena. No es simplemente una puerta que se abre, sino un entorno que acoge. Un refugio donde la luz se posa con suavidad, donde las texturas hablan en voz baja y las ideas encuentran el silencio necesario para tomar forma.

En Vila-real escribimos la primera línea de nuestra historia. Desde ese punto inicial, nuestro recorrido se ha expandido hacia Barcelona y, más tarde, hacia Madrid, ampliando nuestra presencia con la misma naturalidad con la que evoluciona una idea bien pensada. Esa expansión nunca ha cambiado lo esencial: nuestra voluntad de acompañar, de escuchar, de ser útiles, de caminar al lado de quienes confían en nuestra forma de entender el diseño.

Estos espacios son más que destinos. Son una declaración de nuestra manera de crear. Una experiencia compartida, una conversación serena, un lugar donde sentirse parte. Aquí, cada proyecto comienza con una bienvenida. Y cada encuentro nos recuerda que el diseño —como el hogar— se construye con tiempo, con intención y, sobre todo, juntos.







HANDS GUIDED BY TRADITION
& MINDS INSPIRED BY TOMORROW


EN.

This catalogue is born from our curiosity, restlessness, and desire to challenge ourselves every day. All our ceramic expertise and attention to detail have been poured into a series of design bathroom proposals seeking that extra touch. Explore these pages and discover our bathroom solutions to enhance the most personal space in your projects.

ES.

De nuestra curiosidad, de nuestro inconformismo, de nuestras ganas de retarnos cada día, nace este catálogo. Todo nuestro saber hacer cerámico y cuidado por los detalles volcado en una serie de propuestas para baños de diseño que buscan ese plus en sus acabados. Adéntrate en estas páginas y descubre nuestras piezas de baño para embellecer el espacio más personal de tus proyectos.





Milestones of our essence

[01]

- I About Bathroom Furniture Series
- II Heritage craftsmanship

P. 23
P. 29

Bathroom Furniture Series

[02]

- I Basins *& Furniture for our basins*
- II Shower Trays

P. 35
P. 89

The architecture of detail

[03]

- I Tailoring levels
- II Specifications & maintenance
- III Sales conditions

P. 105
P. 113
P. 117

Basins


| | |
|---------------------------------------------------------------------------------------------|-------|
| A.71 <i>Basins Series</i> <i>Línea de lavabos</i> | P. 41 |
| L.28 <i>Basins Series</i> <i>Línea de lavabos</i> | P. 49 |
| W.37 <i>Basins Series</i> <i>Línea de lavabos</i> | P. 55 |
| G.19 <i>Basins Series</i> <i>Línea de lavabos</i> | P. 63 |
| UNIT <i>Furniture for our basins</i> <i>Línea de muebles para nuestros lavabos</i> | P. 76 |
| CABINET <i>Furniture for our basins</i> <i>Línea de muebles para nuestros lavabos</i> | P. 78 |
| FRAME <i>Furniture for our basins</i> <i>Línea de muebles para nuestros lavabos</i> | P. 80 |
| DRAWER <i>Furniture for our basins</i> <i>Línea de muebles para nuestros lavabos</i> | P. 82 |
| LINE <i>Furniture for our basins</i> <i>Línea de muebles para nuestros lavabos</i> | P. 84 |

Shower trays

| | |
|-----------------------------------------------------------------------|-------|
| B.61 <i>Shower trays Series</i> <i>Línea de platos de ducha</i> | P. 95 |
| J.49 <i>Shower trays Series</i> <i>Línea de platos de ducha</i> | P. 99 |



MILESTONES
OF OUR ESSENCE





ABOUT BATHROOM FURNITURE SERIES

[I]

EN.

Bathroom Furniture Series is born as a natural extension of the way we understand the bathroom space: a place where architecture, material and everyday use coexist in balance. The collection is conceived as a flexible system of washbasins, furniture and showers, allowing the space to be shaped with freedom while responding to both functional and aesthetic requirements. Each piece has been designed to integrate naturally into the project, engaging in dialogue with ceramic surfaces and bringing coherence to the whole.

A collection conceived not as an isolated object, but as part of a broader architectural system, able to adapt and evolve in response to the needs of each project.

ES.

Bathroom Furniture Series nace como una extensión natural de nuestra manera de entender el espacio baño: un lugar donde la arquitectura, el material y el uso cotidiano deben convivir en equilibrio. La colección se concibe como un sistema flexible de lavabos, mobiliario y duchas que permite configurar el espacio con libertad, atendiendo tanto a criterios funcionales como estéticos. Cada pieza ha sido diseñada para integrarse con naturalidad en el proyecto, dialogando con las superficies cerámicas y aportando coherencia al conjunto.

Una colección pensada no como un objeto aislado, sino como parte de un sistema arquitectónico más amplio, capaz de adaptarse y evolucionar según las necesidades de cada proyecto.





HERITAGE CRAFTSMANSHIP

[II]


EN.



Craftsmanship plays a fundamental role in the development and production of each model in this catalogue, as each piece is cut and assembled by hand to ensure a perfect fit and exact measurements. This meticulous process not only ensures quality, but also celebrates the artisan heritage that inspires our creations. Each step in the process reflects the accumulated expertise of those who master this craft, a know-how that combines precision and sensitivity. It is this dedication to perfecting every detail that transforms each model into a work of art that transcends functionality.

ES.

En el desarrollo y fabricación de cada uno de los modelos de este catálogo, la artesanía tiene un papel fundamental, ya que cada pieza se corta y ensambla de manera manual, buscando una unión perfecta y de dimensiones exactas. Este meticuloso proceso no solo garantiza la calidad, sino que también celebra el legado artesanal que inspira nuestras creaciones. Cada paso en el proceso refleja la experiencia acumulada de quienes dominan este oficio, un saber hacer que combina precisión y sensibilidad.

Es esta dedicación a perfeccionar cada detalle lo que convierte cada modelo en una obra que trasciende lo funcional para convertirse en arte.







BASINS

Shaped by icons, rooted in design


[02]

EN.

The modern style of the 20th century is synonymous with balance and elegance. It defines architectural and artistic elements in a clean and linear way, defined by the simplicity of its forms. These values are embodied in the most influential architectural buildings of this movement. The names of the washbasins designed by Livingceramics are a reflection of these works, which is why we have used the initials of the famous architects together with the year in which they designed their iconic project for their nomenclature.

ES.

El estilo moderno del siglo XX es sinónimo de equilibrio y elegancia. Define elementos arquitectónicos y artísticos de una manera limpia y lineal, marcada por la sencillez de sus formas. Unos valores que se plasman en los diferentes edificios arquitectónicos más influyentes de este movimiento. Los nombres de los lavabos diseñados por Livingceramics son un reflejo de estas obras, es por ello que, para su nomenclatura hemos empleado la inicial del arquitecto destacado, junto con el año en el que desarrolló su proyecto emblemático.



Ceramic finishes for basins

ALLURE

Marbled stone in ceramics
Piedra veteadada cerámica



BERA&BEREN

Lusitan&Catalan limestone ceramics
Caliza Lusitana&Catalana cerámica



CUIT

Mud art in ceramics
Arte en barro cerámico



FLOSS

Natural cement ceramics
Cemento natural cerámico



FRAME

Northern stone in ceramics
Piedra del norte cerámica



GUBI

Microcement ceramics
Microcemento cerámico



KENDO

Jura stone in ceramics
Piedra Jura en cerámica



NOON

Northern stone in ceramics
Piedra del norte cerámica



ODA

French stone in ceramics
Piedra francesa en cerámica




STILL

Microcement ceramics
Microcemento cerámico




VERSO CROSS CUT

Travertine stone in ceramics
Piedra travertino en cerámica



VERSO VEIN CUT

Travertine stone in ceramics
Piedra travertino en cerámica



VONN

Textured stone in ceramics
Piedra texturada en cerámica




KRON TECH *

Concrete in ceramics
Cemento en cerámica




WEGA TECH *

Volcanic stone in ceramics
Piedra volcánica cerámica



For Lithotech finishes, please contact us
Para acabados Lithotech, consúltenos

* Available only for basins smaller than 120 cm
* Disponible solo para lavabos de menos de 120 cm.



A.71 SERIES



[*Inspired by*]

Finlandia Hall
Alvar Aalto - 1971

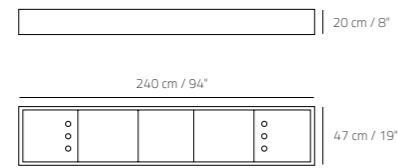
EN.
The monumental forms of this renowned Finnish building were key to the development of the initial sketches for this collection. A.71 is distinguished by its functional elegance and ease of maintenance. It features a well-balanced design of geometric shapes with a hidden drain under a movable internal base. Available in lengths of 240 cm, 210 cm, 180 cm, 150 cm and 120 cm, all of which are available in two design variations to match the position of the tap, which can either be wall-mounted or integrated into the washbasin itself.

ES.
Las formas monumentales de este reconocido edificio finlandés fueron clave para desarrollar los primeros trazos de esta colección. A.71 destaca por su elegancia funcional y fácil mantenimiento. Presenta un diseño equilibrado de formas geométricas con desagüe oculto bajo una base interior móvil. Las longitudes disponibles son 240 cm, 210 cm, 180 cm, 150 cm y 120 cm, y todas ellas tienen disponibilidad de 2 variaciones de diseño adaptadas a la ubicación de la grifería, que puede ser de instalación a muro o en el mismo lavabo.

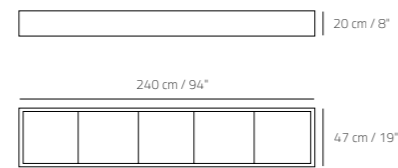


A.71 [240]

With tap.
Con grifo.



Without tap.
Sin grifo.



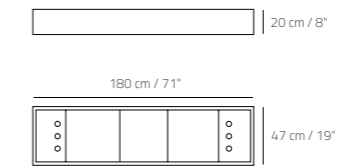
Equipped with: Accessible drain under removable piece. | Desagüe accesible bajo pieza móvil.

Combine with furnitures: * Cabinet, * Frame, Drawer, Line
* Frame + Line
* Special dimensions for: A.71 [232] + Cabinet [240], A.71 [236] + Frame [240]

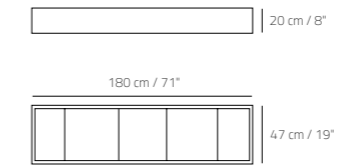
Packaging values: Height | Altura 40 cm / 16"
Width | Anchura 275 cm / 108"
Depth | Profundidad 59 cm / 23"
Weight | Peso 171 kg

A.71 [180]

With tap.
Con grifo.



Without tap.
Sin grifo.



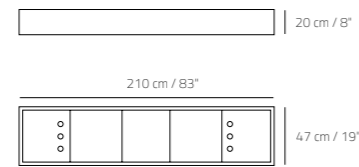
Equipped with: Accessible drain under removable piece. | Desagüe accesible bajo pieza móvil.

Combine with furnitures: * Cabinet, * Frame, Drawer, Line
* Frame + Line
* Special dimensions for: A.71 [172] + Cabinet [180], A.71 [176] + Frame [180]

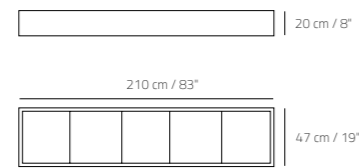
Packaging values: Height | Altura 40 cm / 16"
Width | Anchura 215 cm / 85"
Depth | Profundidad 59 cm / 23"
Weight | Peso 137 kg

A.71 [210]

With tap.
Con grifo.



Without tap.
Sin grifo.




Equipped with: Accessible drain under removable piece. | Desagüe accesible bajo pieza móvil.

Combine with furnitures: * Cabinet, * Frame, Drawer, Line
* Frame + Line
* Special Dimensions for: A.71 [202] + Cabinet [210], A.71 [206] + Frame [210]

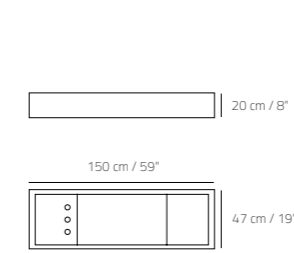
Packaging values: Height | Altura 40 cm / 16"
Width | Anchura 247 cm / 97"
Depth | Profundidad 59 cm / 23"
Weight | Peso 154 kg



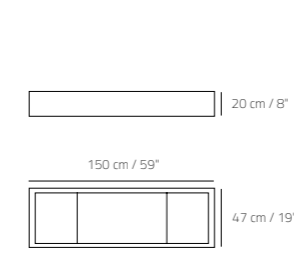


A.71 [150]

With tap.
Con grifo.



Without tap.
Sin grifo.



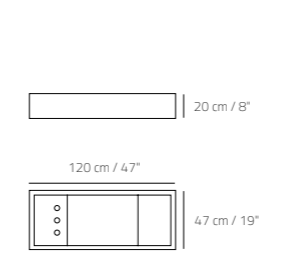
Equipped with: Accessible drain under removable piece. | Desagüe accesible bajo pieza móvil.

Combine with furnitures: * Cabinet, * Frame, Drawer, Line
* Frame + Line
* Special dimensions for: A.71 [142] + Cabinet [150], A.71 [146] + Frame [150]

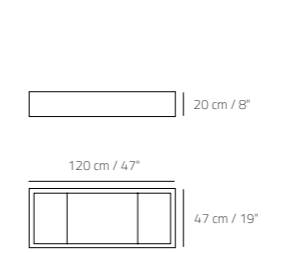
Packaging values: Height | Altura 40 cm / 16"
Width | Anchura 185 cm / 73"
Depth | Profundidad 59 cm / 23"
Weight | Peso 115 kg

A.71 [120]

With tap.
Con grifo.




Without tap.
Sin grifo.



Equipped with: Accessible drain under removable piece. | Desagüe accesible bajo pieza móvil.

Combine with furnitures: * Cabinet, * Frame, Drawer, Line
* Frame + Line
* Special dimensions for: A.71 [112] + Cabinet [120], A.71 [116] + Frame [120]

Packaging values: Height | Altura 40 cm / 16"
Width | Anchura 155 cm / 61"
Depth | Profundidad 59 cm / 23"
Weight | Peso 90 kg



L.28 SERIES



[*Inspired by*]

Villa Savoye
Le Corbusier - 1928

EN.
With angular lines and simple contours, L.28 features a gentle slope that starts at the very edge of the unit and an infinite slot drain. Six fixed lengths are available: 240 cm, 210 cm, 180 cm, 150 cm, 120 cm and 90 cm. The four longer designs have a central or side support area. Regardless of the version chosen, the straight lines of the basin in all models convey its simplicity.

ES.
De líneas angulosas y trazos simples, L.28 resalta por su suave pendiente, que nace en propio borde de la pieza, y un desagüe de ranura infinita. Existen seis longitudes definidas: 240 cm, 210 cm, 180 cm, 150 cm, 120 cm y 90 cm. Los cuatro diseños de dimensión mayor presentan una zona central o lateral de apoyo. Independientemente de la versión elegida, en todas ellas las formas rectas del seno transmiten su simplicidad.



L.28 [240]



Combine with furnitures: * Frame, Drawer, Line
* Frame + Line
* Special dimensions for: L.28 [236] + Frame [240]

Packaging values: Height | Altura 40 cm / 16"
Width | Anchura 275 cm / 108"
Depth | Profundidad 59 cm / 23"
Weight | Peso 169 kg

L.28 [150]



Combine with furnitures: * Frame, Drawer, Line
* Frame + Line
* Special dimensions for: L.28 [146] + Frame [150]

Packaging values: Height | Altura 40 cm / 16"
Width | Anchura 185 cm / 73"
Depth | Profundidad 59 cm / 23"
Weight | Peso 112 kg

L.28 [210]



Combine with furnitures: * Frame, Drawer, Line
* Frame + Line
* Special dimensions for: L.28 [206] + Frame [210]

Packaging values: Height | Altura 40 cm / 16"
Width | Anchura 247 cm / 97"
Depth | Profundidad 59 cm / 23"
Weight | Peso 153 kg

L.28 [120]



Combine with furnitures: * Frame, Drawer, Line
* Frame + Line
* Special dimensions for: L.28 [116] + Frame [120]

Packaging values: Height | Altura 40 cm / 16"
Width | Anchura 155 cm / 61"
Depth | Profundidad 59 cm / 23"
Weight | Peso 85 kg

L.28 [180]



Combine with furnitures: * Frame, Drawer, Line
* Frame + Line
* Special dimensions for: L.28 [176] + Frame [180]

Packaging values: Height | Altura 40 cm / 16"
Width | Anchura 215 cm / 85"
Depth | Profundidad 59 cm / 23"
Weight | Peso 126 kg

L.28 [90]



Combine with furnitures: * Frame, Drawer, Line
* Frame + Line
* Special dimensions for: L.28 [86] + Frame [90]

Packaging values: Height | Altura 46 cm / 18"
Width | Anchura 120 cm / 47"
Depth | Profundidad 80 cm / 31"
Weight | Peso 100 kg



W.37 SERIES



[*Inspired by*]

Fallingwater
Frank Lloyd Wright - 1937

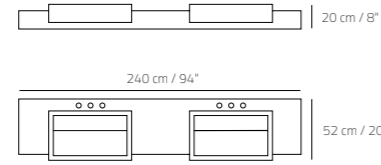
EN.
Inspired by one of the 20th century's most important works of residential architecture, the W.37 collection is distinguished by its large support surfaces that offer great functionality. Its unmistakable character is highlighted by the prominent basins of the washbasins, which lend it a unique and modern aesthetic. Available in 240 cm, 210 cm, 180 cm, 150 cm, 120 cm and 90 cm, the 120 cm model is asymmetrical. On the other hand, the 240 cm and 90 cm versions have a symmetrical design, emphasizing a harmonious and balanced aesthetic.

ES.
Inspirada en una de las obras arquitectónicas más destacadas del siglo XX en el ámbito residencial, la colección W.37 destaca por sus amplias superficies de apoyo, que aportan gran funcionalidad. Su carácter diferenciado se aprecia en el sobresaliente de los senos del lavabo, que aporta una estética singular y moderna. Las dimensiones disponibles son 240 cm, 210 cm, 180 cm, 150 cm, 120 cm y 90 cm, con una configuración asimétrica en los modelos de 150 cm y 120 cm. En contraste, las versiones de 240 cm, 210 cm y 90 cm presentan un diseño simétrico, que enfatiza una estética armoniosa y equilibrada.

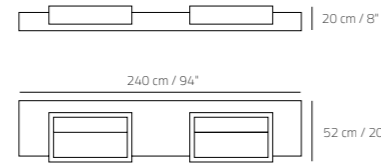


W.37 [240]

With tap.
Con grifo.



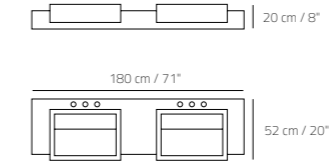
Without tap.
Sin grifo.




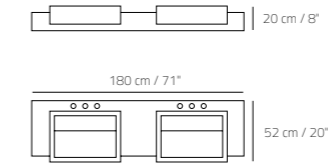
Equipped with: Accessible drain under removable piece. | Desagüe accesible bajo pieza móvil.
Combine with furnitures: Drawer, Line
Packaging values: Height | Altura 40 cm / 16"
Width | Anchura 275 cm / 108"
Depth | Profundidad 64 cm / 25"
Weight | Peso 189 kg

W.37 [180]

With tap.
Con grifo.




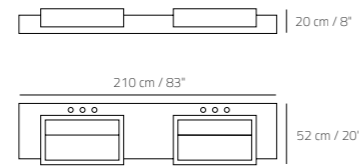
Without tap.
Sin grifo.




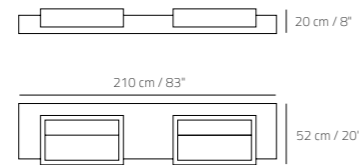
Equipped with: Accessible drain under removable piece. | Desagüe accesible bajo pieza móvil.
Combine with furnitures: Drawer, Line
Packaging values: Height | Altura 40 cm / 16"
Width | Anchura 215 cm / 85"
Depth | Profundidad 64 cm / 25"
Weight | Peso 156 kg

W.37 [210]

With tap.
Con grifo.



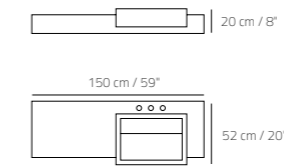
Without tap.
Sin grifo.



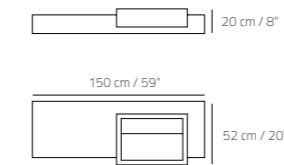
Equipped with: Accessible drain under removable piece. | Desagüe accesible bajo pieza móvil.
Combine with furnitures: Drawer, Line
Packaging values: Height | Altura 40 cm / 16"
Width | Anchura 245 cm / 96"
Depth | Profundidad 64 cm / 25"
Weight | Peso 176 kg

W.37 [150]

With tap.
Con grifo.



Without tap.
Sin grifo.

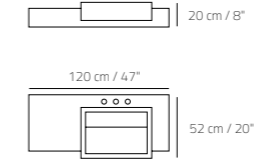


Equipped with: Accessible drain under removable piece. | Desagüe accesible bajo pieza móvil.
Combine with furnitures: Drawer, Line
Packaging values: Height | Altura 40 cm / 16"
Width | Anchura 185 cm / 73"
Depth | Profundidad 64 cm / 25"
Weight | Peso 120 kg

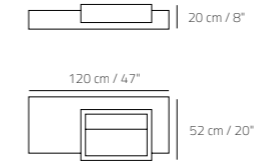


W.37 [120]

With tap.
Con grifo.



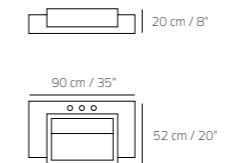
Without tap.
Sin grifo.



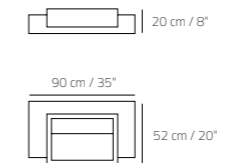
Equipped with: Accessible drain under removable piece. | Desagüe accesible bajo pieza móvil.
 Combine with furnitures: Drawer, Line
 Packaging values: Height | Altura 40 cm / 16"
 Width | Anchura 155 cm / 61"
 Depth | Profundidad 64 cm / 25"
 Weight | Peso 84 kg

W.37 [90]

With tap.
Con grifo.



Without tap.
Sin grifo.



Equipped with: Accessible drain under removable piece. | Desagüe accesible bajo pieza móvil.
 Combine with furnitures: Drawer, Line
 Packaging values: Height | Altura 46 cm / 18"
 Width | Anchura 120 cm / 47"
 Depth | Profundidad 80 cm / 31"
 Weight | Peso 105 kg



G.19 SERIES



[*Inspired by*]

Staatliche Bauhaus
Walter Gropius - 1919

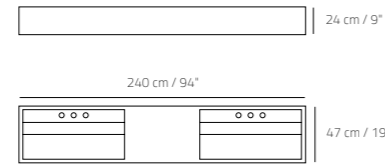
EN.
G.19 reflects the Bauhaus philosophy with a strong functional character and practical style. It can be designed as a single piece or combined with solid oak. This versatile and timeless design is outstanding in its ability to blend naturally into any environment. The model is available with one or two basins and in eight different sizes so that its elegant design can fit into any room.

ES.
G.19 es reflejo de la filosofía Bauhaus con un fuerte carácter funcional y estilo práctico. Puede desarrollarse como una sola pieza o combinarse con madera maciza de roble. Este diseño, versátil y atemporal, destaca por su capacidad de integrarse con naturalidad en cualquier entorno. El modelo está disponible con uno o dos senos, y en ocho diferentes medidas para adaptarse a cualquier espacio con su elegante diseño.

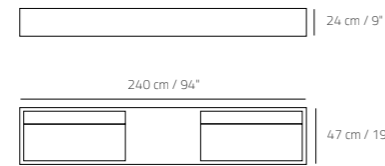


G.19 [240]

With tap.
Con grifo.



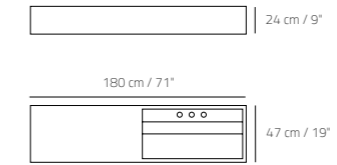
Without tap.
Sin grifo.



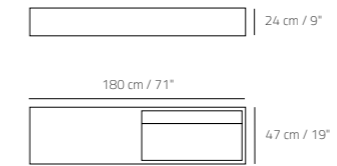
Equipped with: Accessible drain under removable piece. | Desagüe accesible bajo pieza móvil.
Combine with furnitures: * Cabinet, * Frame, Drawer, Line
* Frame + Line
* Special dimensions for: G.19 [232] + Cabinet [240], G.19 [236] + Frame [240]
Packaging values: Height | Altura 44 cm / 17"
Width | Anchura 275 cm / 108"
Depth | Profundidad 59 cm / 23"
Weight | Peso 187 kg

G.19 [180]

With tap.
Con grifo.



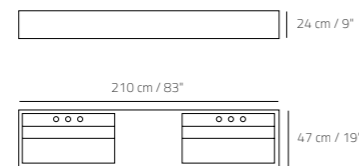
Without tap.
Sin grifo.



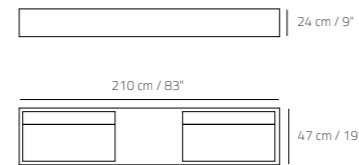
Equipped with: Accessible drain under removable piece. | Desagüe accesible bajo pieza móvil.
Combine with furnitures: * Cabinet, * Frame, Drawer, Line
* Frame + Line
* Special dimensions for: G.19 [172] + Cabinet [180], G.19 [176] + Frame [180]
Packaging values: Height | Altura 44 cm / 17"
Width | Anchura 215 cm / 85"
Depth | Profundidad 59 cm / 23"
Weight | Peso 143 kg

G.19 [210]

With tap.
Con grifo.



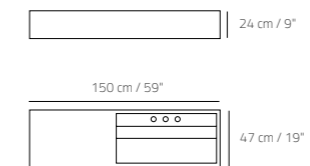
Without tap.
Sin grifo.



Equipped with: Accessible drain under removable piece. | Desagüe accesible bajo pieza móvil.
Combine with furnitures: * Cabinet, * Frame, Drawer, Line
* Frame + Line
* Special dimensions for: G.19 [202] + Cabinet [210], G.19 [206] + Frame [210]
Packaging values: Height | Altura 44 cm / 17"
Width | Anchura 245 cm / 96"
Depth | Profundidad 59 cm / 23"
Weight | Peso 170 kg

G.19 [150]

With tap.
Con grifo.



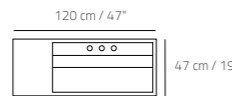
Without tap.
Sin grifo.



Equipped with: Accessible drain under removable piece. | Desagüe accesible bajo pieza móvil.
Combine with furnitures: * Cabinet, * Frame, Drawer, Line
* Frame + Line
* Special dimensions for: G.19 [142] + Cabinet [150], G.19 [146] + Frame [150]
Packaging values: Height | Altura 44 cm / 17"
Width | Anchura 185 cm / 83"
Depth | Profundidad 59 cm / 23"
Weight | Peso 121 kg

G.19 [120]

With tap.
Con grifo.



Without tap.
Sin grifo.




Equipped with: Accessible drain under removable piece. | Desagüe accesible bajo pieza móvil.
 Combine with furnitures: * Cabinet, * Frame, Drawer, Line
 * Frame + Line
 * Special dimensions for: G.19 [112] + Cabinet [120], G.19 [116] + Frame [120]
 Packaging values: Height | Altura 44 cm / 17"
 Width | Anchura 155 cm / 61"
 Depth | Profundidad 59 cm / 23"
 Weight | Peso 93 kg

G.19 [90]

With tap.
Con grifo.



Without tap.
Sin grifo.



Equipped with: Accessible drain under removable piece. | Desagüe accesible bajo pieza móvil.
 Combine with furnitures: * Frame, Drawer, Line
 * Frame + Line
 * Special dimensions for: G.19 [86] + Frame [90]
 Packaging values: Height | Altura 50 cm / 20"
 Width | Anchura 120 cm / 47"
 Depth | Profundidad 80 cm / 31"
 Weight | Peso 108 kg



G.19 [47]

With tap.
Con grifo.



47 cm / 19"



Without tap.
Sin grifo.



47 cm / 19"



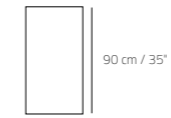
Equipped with: Accessible drain under removable piece. | Desagüe accesible bajo pieza móvil.

Combine with furnitures: * Cabinet, * Frame
* Special dimensions for: G.19 [39] + Cabinet [47], G.19 [43] + Frame [47]

Packaging values:
Height | Altura 50 cm / 20"
Width | Anchura 120 cm / 47"
Depth | Profundidad 80 cm / 31"
Weight | Peso 84 kg

G.19 [47x90]

With tap.
Con grifo.



47 cm / 19"



Without tap.
Sin grifo.



47 cm / 19"



Equipped with: Accessible drain under removable piece. | Desagüe accesible bajo pieza móvil.

Packaging values:
Height | Altura 116 cm / 46"
Width | Anchura 120 cm / 47"
Depth | Profundidad 80 cm / 31"
Weight | Peso 123 kg

G.19 [47UN]

With tap.
Con grifo.



47 cm / 19"



Without tap.
Sin grifo.



47 cm / 19"




Equipped with: Accessible drain under removable piece. | Desagüe accesible bajo pieza móvil.

Packaging values:
Height | Altura 50 cm / 20"
Width | Anchura 120 cm / 47"
Depth | Profundidad 80 cm / 31"
Weight | Peso 76 kg

Only available with Unit Furniture
Sólo disponible junto a Mueble Unit






FURNITURE FOR OUR BASINS

EN.

This furniture collection accompanies our basins through material coherence and formal precision. Crafted from solid natural oak, the designs are developed by Livingceramics to establish a balanced and natural dialogue with our ceramics. Each piece is assembled element by element through a careful handcrafted process, where time, precision and the human gesture shape its character. The result is a series of sober, well-proportioned volumes, where matter speaks its own language.

ES.

Esta colección de mobiliario acompaña nuestros lavabos desde la coherencia material y la precisión formal. Fabricados en madera maciza de roble natural, los diseños han sido desarrollados por Livingceramics para generar un diálogo equilibrado y natural con nuestra cerámica. Cada mueble se ensambla pieza a pieza mediante un proceso artesanal cuidado, donde el tiempo, la precisión y el gesto manual marcan la diferencia. El resultado son volúmenes sobrios y bien proporcionados, donde la materia establece su propio lenguaje.



Natural oak

Dark oak






Dry oak

*Solid natural oak wood
Madera maciza de roble natural*

*Solid natural dark oak wood
Madera maciza de roble oscuro*

*Solid natural grey oak wood
Madera maciza de roble gris*

Finishes



Altura 89, anchura 120 y profundidad 80

[UNIT]

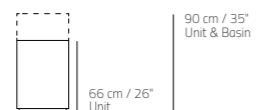
Available finishes:

Ribbed, Shadow, Striped, Cross

■ Natural Oak

■ Dark Oak

■ Dry Oak



Equipped with: 2 drawers | 2 cajones

Combine with basin: G.19 [47UN]

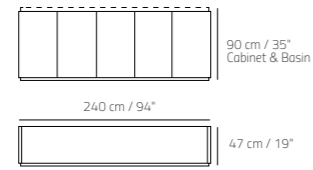
Packaging values: Height | Altura 89 cm / 35"
Width | Anchura 120 cm / 47"
Depth | Profundidad 80 cm / 31"
Weight | Peso 97 kg



CABINET SERIES [240]

Available finishes: *Ribbed, Shadow, Striped, Cross*

- Natural Oak
- Dark Oak
- Dry Oak

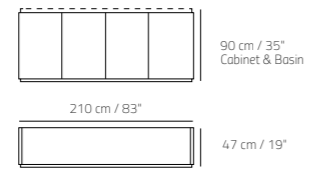


Equipped with: 10 drawers | 10 cajones
 Combine with basin: G.19, A.71
 Packaging values: Height | Altura 100 cm / 39"
 Width | Anchura 262 cm / 103"
 Depth | Profundidad 57 cm / 22"
 Weight | Peso 290 kg

[210]

Available finishes: *Ribbed, Shadow, Striped, Cross*

- Natural Oak
- Dark Oak
- Dry Oak

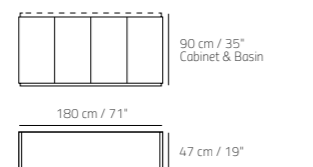


Equipped with: 10 drawers | 10 cajones
 Combine with basin: G.19, A.71
 Packaging values: Height | Altura 100 cm / 39"
 Width | Anchura 222 cm / 87"
 Depth | Profundidad 57 cm / 22"
 Weight | Peso 255 kg

[180]

Available finishes: *Ribbed, Shadow, Striped, Cross*

- Natural Oak
- Dark Oak
- Dry Oak

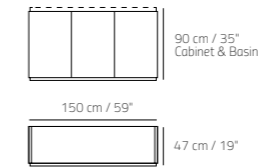


Equipped with: 8 drawers | 8 cajones
 Combine with basin: G.19, A.71
 Packaging values: Height | Altura 100 cm / 39"
 Width | Anchura 192 cm / 76"
 Depth | Profundidad 57 cm / 22"
 Weight | Peso 220 kg

[150]

Available finishes: *Ribbed, Shadow, Striped, Cross*

- Natural Oak
- Dark Oak
- Dry Oak

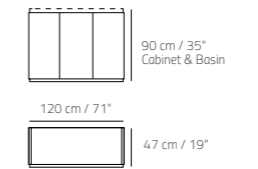


Equipped with: 6 drawers | 6 cajones
 Combine with basin: G.19, A.71
 Packaging values: Height | Altura 100 cm / 39"
 Width | Anchura 162 cm / 64"
 Depth | Profundidad 57 cm / 22"
 Weight | Peso 183 kg

[120]

Available finishes: *Ribbed, Shadow, Striped, Cross*

- Natural Oak
- Dark Oak
- Dry Oak

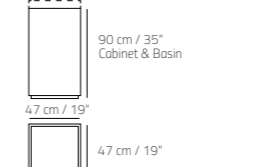


Equipped with: 6 drawers | 6 cajones
 Combine with basin: G.19, A.71
 Packaging values: Height | Altura 100 cm / 39"
 Width | Anchura 132 cm / 52"
 Depth | Profundidad 57 cm / 22"
 Weight | Peso 147 kg

[47]

Available finishes: *Ribbed, Shadow, Striped, Cross*


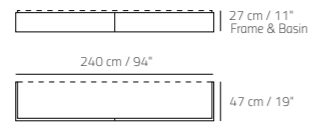
- Natural Oak
- Dark Oak
- Dry Oak



Equipped with: 2 drawers | 2 cajones
 Combine with basin: G.19
 Packaging values: Height | Altura 107 cm / 42"
 Width | Anchura 120 cm / 47"
 Depth | Profundidad 80 cm / 31"
 Weight | Peso 105 kg

[240]


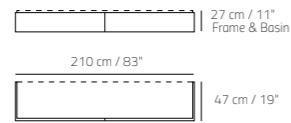
Available finishes: *Ribbed, Shadow, Striped, Cross*
 Natural Oak
 Dark Oak
 Dry Oak



Combine with basin: A.71, L.28, G.19

[210]

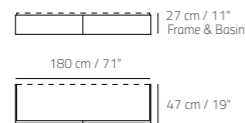
Available finishes: *Ribbed, Shadow, Striped, Cross*
 Natural Oak
 Dark Oak
 Dry Oak



Combine with basin: A.71, L.28, G.19

[180]

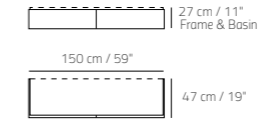
Available finishes: *Ribbed, Shadow, Striped, Cross*
 Natural Oak
 Dark Oak
 Dry Oak



Combine with basin: A.71, L.28, G.19

[150]

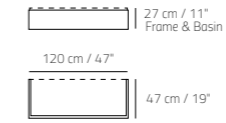
Available finishes: *Ribbed, Shadow, Striped, Cross*
 Natural Oak
 Dark Oak
 Dry Oak



Combine with basin: A.71, L.28, G.19

[120]

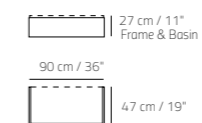
Available finishes: *Ribbed, Shadow, Striped, Cross*
 Natural Oak
 Dark Oak
 Dry Oak



Combine with basin: A.71, L.28, G.19

[90]

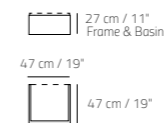
Available finishes: *Ribbed, Shadow, Striped, Cross*
 Natural Oak
 Dark Oak
 Dry Oak



Combine with basin: L.28, G.19

[47]

Available finishes: *Ribbed, Shadow, Striped, Cross*
 Natural Oak
 Dark Oak
 Dry Oak

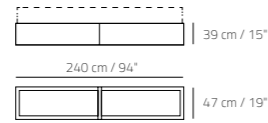


Combine with basin: G.19

DRAWER SERIES [240]

Available finishes: *Ribbed, Shadow, Striped, Cross*

- Natural Oak
- Dark Oak
- Dry Oak

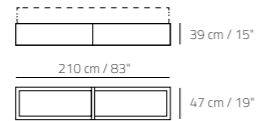


Equipped with: 2 drawers | 2 cajones
 Combine with basin: A.71, L.28, W.37, G.19
 Packaging values: Height | Altura 55 cm / 22"
 Width | Anchura 252 cm / 99"
 Depth | Profundidad 57 cm / 23"
 Weight | Peso 135 kg

[210]

Available finishes: *Ribbed, Shadow, Striped, Cross*

- Natural Oak
- Dark Oak
- Dry Oak

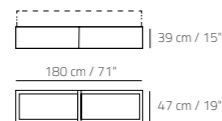


Equipped with: 2 drawers | 2 cajones
 Combine with basin: A.71, L.28, W.37, G.19
 Packaging values: Height | Altura 55 cm / 22"
 Width | Anchura 222 cm / 87"
 Depth | Profundidad 57 cm / 23"
 Weight | Peso 120 kg

[180]

Available finishes: *Ribbed, Shadow, Striped, Cross*

- Natural Oak
- Dark Oak
- Dry Oak

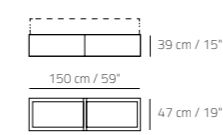


Equipped with: 2 drawers | 2 cajones
 Combine with basin: A.71, L.28, W.37, G.19
 Packaging values: Height | Altura 55 cm / 22"
 Width | Anchura 192 cm / 76"
 Depth | Profundidad 57 cm / 23"
 Weight | Peso 100 kg

[150]

Available finishes: *Ribbed, Shadow, Striped, Cross*

- Natural Oak
- Dark Oak
- Dry Oak

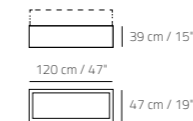


Equipped with: 2 drawers | 2 cajones
 Combine with basin: A.71, L.28, W.37, G.19
 Packaging values: Height | Altura 55 cm / 22"
 Width | Anchura 162 cm / 64"
 Depth | Profundidad 57 cm / 23"
 Weight | Peso 93 kg

[120]

Available finishes: *Ribbed, Shadow, Striped, Cross*

- Natural Oak
- Dark Oak
- Dry Oak

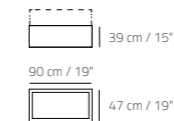


Equipped with: 1 drawer | 1 cajón
 Combine with basin: A.71, L.28, W.37, G.19
 Packaging values: Height | Altura 55 cm / 22"
 Width | Anchura 132 cm / 52"
 Depth | Profundidad 57 cm / 23"
 Weight | Peso 77 kg

[90]

Available finishes: *Ribbed, Shadow, Striped, Cross*

- Natural Oak
- Dark Oak
- Dry Oak

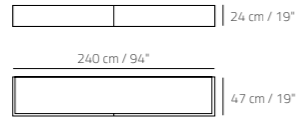


Equipped with: 1 drawer | 1 cajón
 Combine with basin: L.28, W.37, G.19
 Packaging values: Height | Altura 62 cm / 24"
 Width | Anchura 120 cm / 47"
 Depth | Profundidad 80 cm / 31"
 Weight | Peso 89 kg

[240]

Available finishes: *Ribbed, Shadow, Striped, Cross*

- Natural Oak
- Dark Oak
- Dry Oak

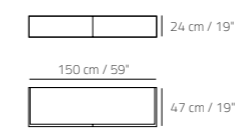


Equipped with: 2 drawers | 2 cajones
 Combine with basin: A.71, L.28, W.37, G.19
 Packaging values: Height | Altura 42 cm / 17"
 Width | Anchura 252 cm / 99"
 Depth | Profundidad 57 cm / 23"
 Weight | Peso 140 kg

[150]

Available finishes: *Ribbed, Shadow, Striped, Cross*

- Natural Oak
- Dark Oak
- Dry Oak


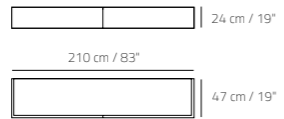


Equipped with: 2 drawers | 2 cajones
 Combine with basin: A.71, L.28, W.37, G.19
 Packaging values: Height | Altura 42 cm / 17"
 Width | Anchura 162 cm / 64"
 Depth | Profundidad 57 cm / 23"
 Weight | Peso 89 kg

[210]

Available finishes: *Ribbed, Shadow, Striped, Cross*

- Natural Oak
- Dark Oak
- Dry Oak




Equipped with: 2 drawers | 2 cajones
 Combine with basin: A.71, L.28, W.37, G.19
 Packaging values: Height | Altura 42 cm / 17"
 Width | Anchura 222 cm / 87"
 Depth | Profundidad 57 cm / 23"
 Weight | Peso 125 kg

[120]

Available finishes: *Ribbed, Shadow, Striped, Cross*

- Natural Oak
- Dark Oak
- Dry Oak


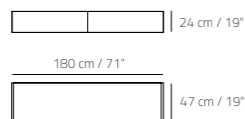


Equipped with: 1 drawer | 1 cajón
 Combine with basin: A.71, L.28, W.37, G.19
 Packaging values: Height | Altura 42 cm / 17"
 Width | Anchura 132 cm / 52"
 Depth | Profundidad 57 cm / 23"
 Weight | Peso 73 kg

[180]

Available finishes: *Ribbed, Shadow, Striped, Cross*

- Natural Oak
- Dark Oak
- Dry Oak

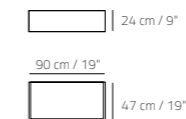


Equipped with: 2 drawers | 2 cajones
 Combine with basin: A.71, L.28, W.37, G.19
 Packaging values: Height | Altura 42 cm / 17"
 Width | Anchura 192 cm / 76"
 Depth | Profundidad 57 cm / 23"
 Weight | Peso 107 kg

[90]

Available finishes: *Ribbed, Shadow, Striped, Cross*





- Natural Oak
- Dark Oak
- Dry Oak



Equipped with: 1 drawer | 1 cajón
 Combine with basin: L.28, W.37, G.19
 Packaging values: Height | Altura 49 cm / 19"
 Width | Anchura 120 cm / 47"
 Depth | Profundidad 80 cm / 31"
 Weight | Peso 85 kg



Furniture & basins combinations

| | | Without furniture. <i>Sin mueble.</i> | UNIT | CABINET | FRAME | DRAWER | LINE |
|---------------------------------------------------------------|---------------------------------------------------------------------------------------|------------------------------------------|------|---------|-------|--------|------|
| A.71 240 - 210 - 180 - 150 - 120 |  | • | • | • | • | • | • |
| L.28 240 - 210 - 180 - 150 - 120 - 90 |  | • | | | • | • | • |
| W.37 240 - 210 - 180 - 150 - 120 - 90 |  | • | | | | • | • |
| G.19 240 - 210 - 180 - 150 - 120 - 90 47 - 47UN - 47x90 |  | • | • | • | • | • | • |



SHOWER TRAYS

*Refining the everyday.
A new chapter in bathroom architecture.*


[02]

EN

Conceived as part of a quiet architectural gesture, our shower trays extend the Bathroom Furniture Series with a calm and considered approach to the bathroom space. The new models are born from a carefully refined simplicity: clean forms that speak softly, with details shaped through precision and care. At Livingceramics, we understand the bathroom as a space with its own identity, capable of conveying serenity and character through design. Each piece is the result of a patient process in which expert hands cut and assemble with rigor, seeking invisible and flawless joints. A craftsmanship that guarantees the quality of every surface and defines everything we do.

ES.

Nuestra línea de platos de ducha amplía Bathroom Furniture Series con una mirada arquitectónica y sosegada sobre el espacio del baño. Los nuevos modelos parten de la sencillez más cuidada: formas limpias que hablan con discreción y detalles trabajados con delicadeza. En Livingceramics concebimos el baño como un espacio con identidad propia, capaz de transmitir serenidad y carácter a través del diseño. Cada pieza es fruto de un proceso en el que manos expertas cortan y ensamblan con rigor, buscando uniones invisibles y perfectas. Un trabajo paciente que garantiza la calidad de cada superficie y define todo lo que hacemos.



Ceramic finishes for shower trays

ALLURE

Marbled stone in ceramics
Piedra veteada cerámica



BERA&BEREN

Lusitan&Catalan limestone ceramics
Caliza Lusitana&Catalana cerámica



CUIT

Mud art in ceramics
Arte en barro cerámico



FLOSS

Natural cement ceramics
Cemento natural cerámico



FRAME

Northern stone in ceramics
Piedra del norte cerámica



GUBI

Microcement ceramics
Microcemento cerámico



KENDO

Jura stone in ceramics
Piedra Jura en cerámica



NOON

Northern stone in ceramics
Piedra del norte cerámica



ODA

French stone in ceramics
Piedra francesa en cerámica




STILL

Microcement ceramics
Microcemento cerámico




VERSO CROSS CUT

Travertine stone in ceramics
Piedra travertino en cerámica



VERSO VEIN CUT

Travertine stone in ceramics
Piedra travertino en cerámica



VONN

Textured stone in ceramics
Piedra texturada en cerámica



KRON TECH

Concrete in ceramics
Cemento en cerámica



For Lithotech finishes, please contact us
Para acabados Lithotech, consúltenos

* Only available for shower trays smaller than 120 cm
** Disponible solo para platos de ducha de menos de 120 cm*

EN.


All our shower trays feature an anti-slip surface that combines safety with aesthetic finesse: a soft touch that invites the barefoot step and an invisible resistance that protects without altering the purity of the design.

Slight colour variations may occur due to the application process of the anti-slip finish.

ES.

Todos nuestros modelos presentan una superficie antideslizante que une seguridad con delicadeza estética: un tacto suave que invita a la pisada y una resistencia invisible que protege sin alterar la pureza del diseño.

Pueden existir ligeras variaciones de color derivadas del propio proceso de aplicación del sistema antideslizante.





B.61



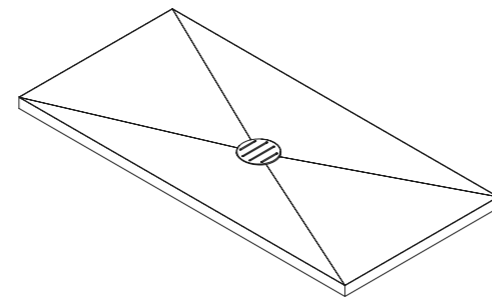
[*Inspired by*]

St. John's Abbey Church
Marcel Breuer - 1961

EN.
The B.61 model is defined by simple, efficient geometries. The four-way sloped shower tray organises the surface with precision, allowing multiple configurations, including the drain position—centred or offset—and the option of a framed or continuous surface. The slope originates at the perimeter and converges towards an easily removable drain, resolving the function with clarity and coherence.

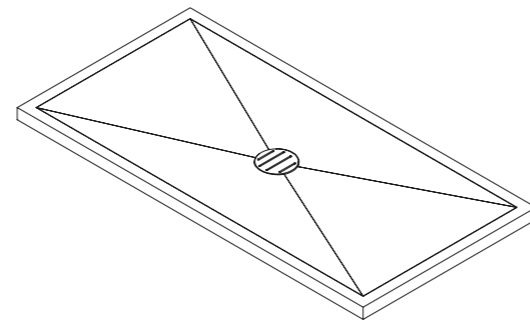
ES.
El modelo B.61 se define por sus geometrías simples y eficaces. El plato de ducha a cuatro aguas organiza la superficie de manera precisa, permitiendo múltiples configuraciones incluyendo la posición del desagüe —centrado o desplazado— y la opción de marco o superficie continua. La pendiente se origina en el perímetro y converge hacia un desagüe fácilmente desmontable, resolviendo la función con claridad y coherencia.

B.61_C



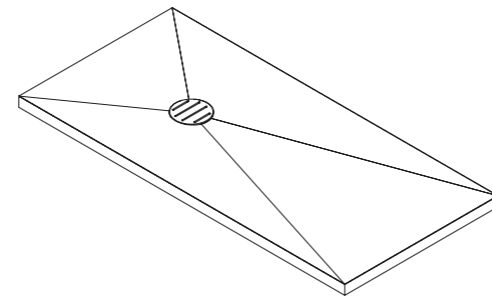
Width: 70 cm, 80 cm, 90 cm, 100 cm
Length: 90 cm, 100 cm, 120 cm, 140 cm, 160 cm, 180 cm, 200 cm

B.61_CM



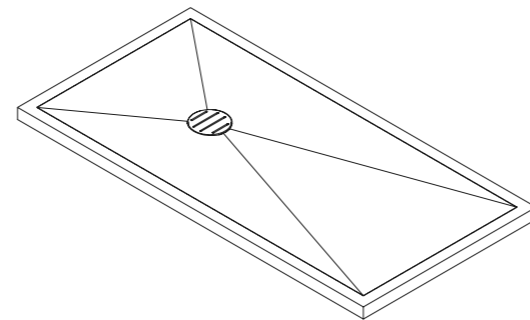
Width: 70 cm, 80 cm, 90 cm, 100 cm
Length: 90 cm, 100 cm, 120 cm, 140 cm, 160 cm, 180 cm, 200 cm

B.61_D



Width: 70 cm, 80 cm, 90 cm, 100 cm
Length: 90 cm, 100 cm, 120 cm, 140 cm, 160 cm, 180 cm, 200 cm

B.61_DM




Width: 70 cm, 80 cm, 90 cm, 100 cm
Length: 90 cm, 100 cm, 120 cm, 140 cm, 160 cm, 180 cm, 200 cm





J.49

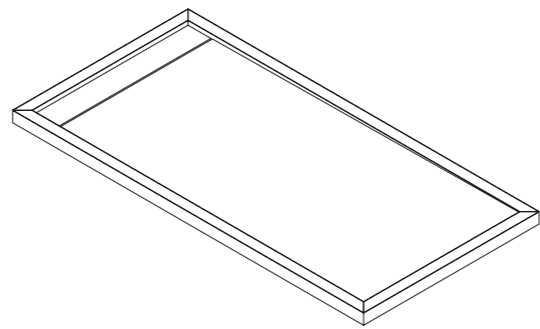


[*Inspired by*]

Glass House
Philip Johnson - 1949

EN.
Inspired by the idea of architecture reduced to its essentials, this shower design focuses on formal clarity and the absence of ornament. The subtle slope begins at the perimeter and guides the water towards a discreet linear slot with a removable element for added practicality. Its installation, either flush or raised, seeks a balance between functionality, aesthetics and everyday use.

ES.
Inspirado en la idea de arquitectura reducida a lo esencial, este diseño de ducha apuesta por la claridad formal y la ausencia de ornamentos. La sutil pendiente comienza en el perímetro y conduce el agua hacia una ranura lineal y discreta con una pieza extraíble para mayor practicidad. Su instalación, enrasada o sobreelevada, busca el equilibrio entre funcionalidad, estética y uso cotidiano.



Width: 70 cm, 80 cm, 90 cm, 100 cm
Length: 90 cm, 100 cm, 120 cm, 140 cm, 160 cm, 180 cm, 200 cm



THE ARCHITECTURE
OF DETAIL



TAILORING LEVELS

[I]



Catalogue designs

EN


Carefully designed pieces developed as part of the Bathroom Furniture Series catalogue. A curated selection offering different format options and tap configurations, conceived to adapt to a wide range of bathroom typologies. A solid foundation that brings together design, functionality and material coherence, while preserving the identity and essence of the collection.

Through Custom Design Software, these proposals can be visualised and integrated with our ceramic collections, allowing for an indicative preview of the project outcome before implementation.

ES

Piezas cuidadosamente diseñadas como parte del catálogo de Bathroom Furniture Series. Son propuestas que ofrecen distintas opciones de formato y configuración de grifería, concebidas para adaptarse a diferentes tipologías de baño. Una base sólida que combina diseño, funcionalidad y coherencia material, manteniendo siempre la identidad y la esencia de la colección.

A través de Custom Design Software, estas propuestas pueden visualizarse e integrarse con nuestras colecciones cerámicas, permitiendo anticipar de forma orientativa el resultado del proyecto antes de su ejecución.



Tailored to the project

EN.

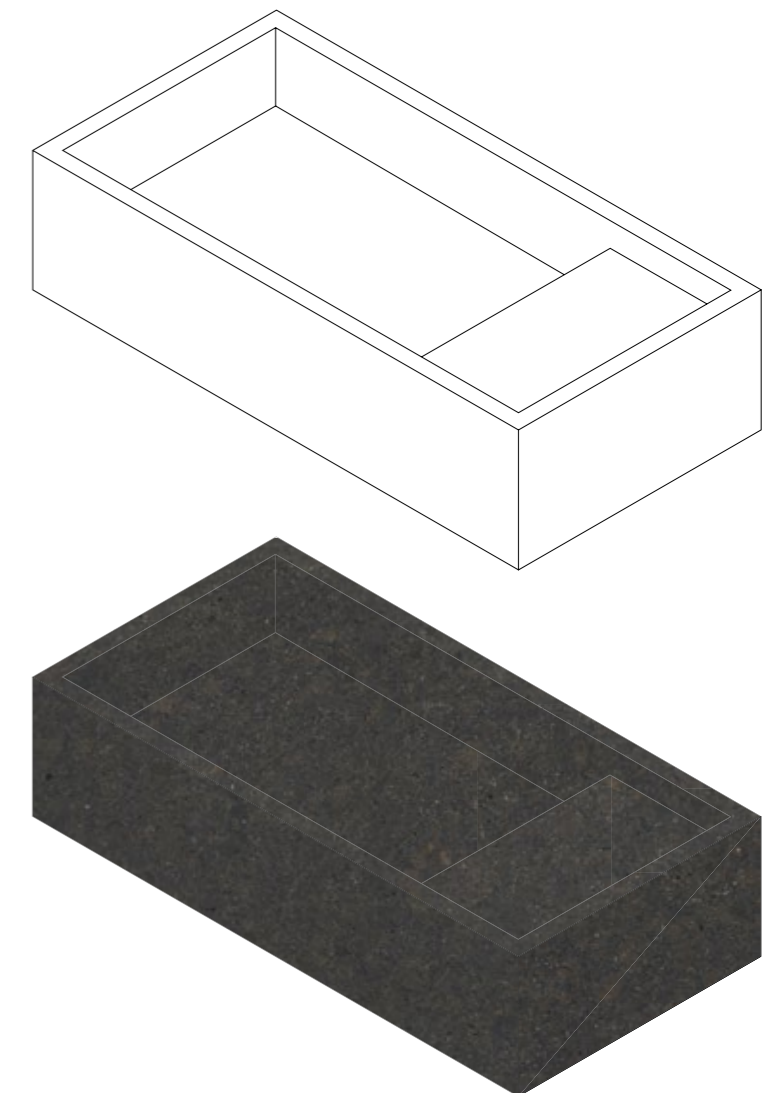
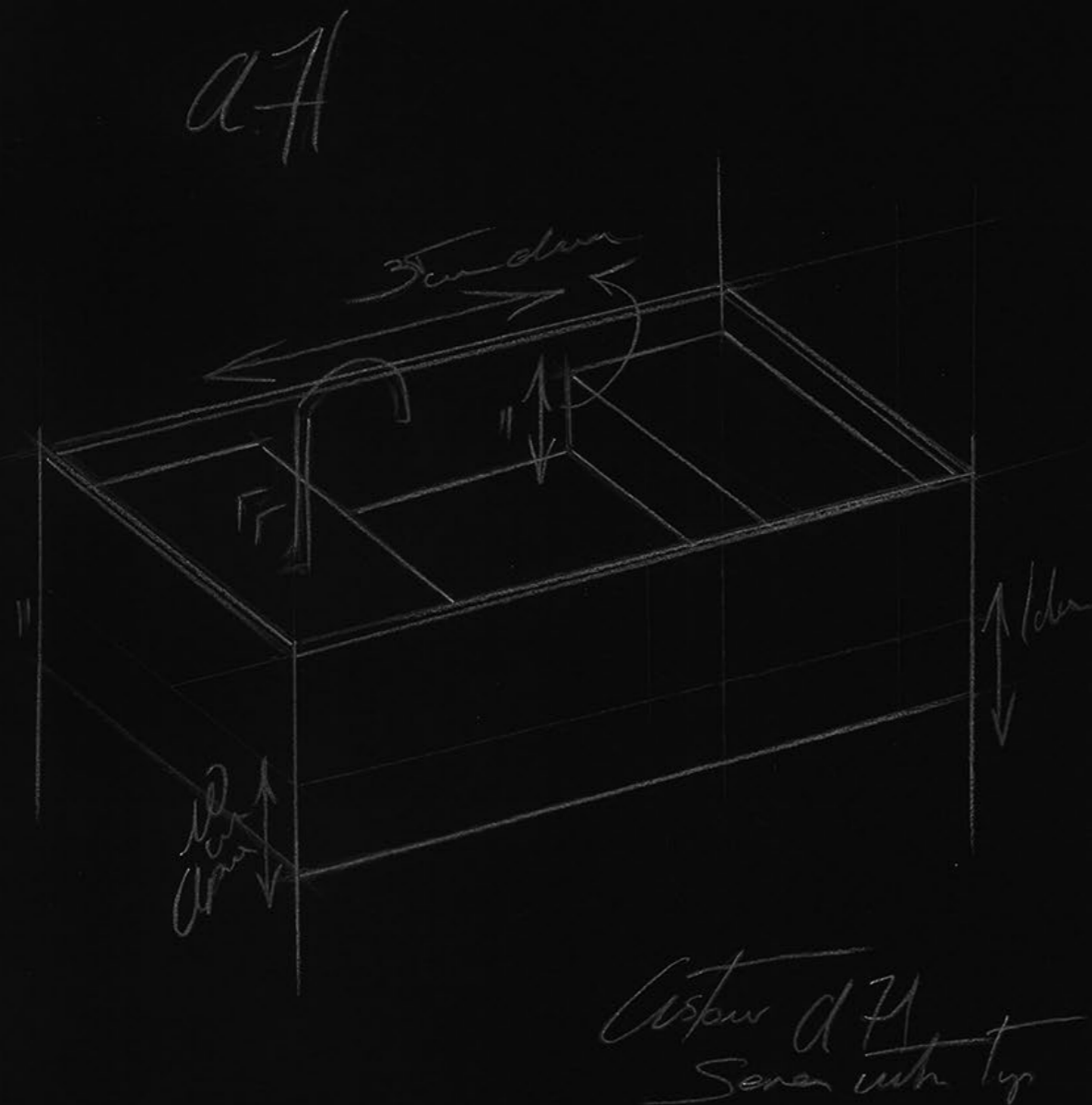
Design gains flexibility when a specific spatial response is required. Our pieces evolve to respond with precision to the dimensions, proportions and particularities of each project, always preserving their formal coherence. This level of personalisation allows washbasins to be adjusted to the real needs of the project, refining dimensions, basin layouts or tap configurations to achieve seamless integration.

Through Custom Design Software, each washbasin can be shaped intuitively, exploring different configurations and visualising the final result in dialogue with our ceramic collections.

ES.

Un espacio puede requerir una respuesta específica, es entonces cuando el diseño gana flexibilidad. Nuestras piezas evolucionan para responder con precisión a las dimensiones, proporciones y particularidades de cada proyecto, manteniendo siempre su coherencia formal. Este nivel de personalización permite ajustar los lavabos a las necesidades reales del proyecto, afinando medidas, configuración de senos o grifería, para lograr una perfecta integración.

A través de Custom Design Software, es posible dar forma a cada lavabo de manera intuitiva, explorando distintas configuraciones y visualizando el resultado final en diálogo con nuestras colecciones cerámicas.



Beyond custom

EN


When the project goes beyond what is defined, creativity takes the lead. This level opens up as a limitless territory, where design is no longer bound by predefined formats or dimensions, becoming a fully bespoke response. From the initial concept to its final materialisation, we accompany each project to shape singular pieces, conceived specifically for their architectural context.


A degree of total customisation, where ceramics become a language of expression and each piece is created as a one-of-a-kind element.

ES

Cuando el proyecto va más allá de lo definido, la creatividad toma el control. Este nivel se abre como un territorio sin límites, donde el diseño deja de ajustarse a formatos o dimensiones establecidas para convertirse en una respuesta completamente a medida. Desde el primer concepto hasta su materialización final, acompañamos cada proyecto para dar forma a piezas singulares, concebidas específicamente para su contexto arquitectónico.

Un grado de personalización total, donde la cerámica se convierte en un lenguaje de expresión y cada pieza nace como un elemento irrepetible.





SPECIFICATIONS & MAINTENANCE [II]



Considerations

EN.

For the correct installation of bathroom furniture, it is recommended to reinforce the partition taking into account the approximate weights indicated in the technical data sheet of the corresponding furniture or sink.

ES.

Consideraciones Previas.

Para la correcta instalación de los muebles de baño, se recomienda reforzar el tabique teniendo en cuenta los pesos aproximados que se indican en la ficha técnica del correspondiente mueble o lavabo.



Technical specifications & maintenance

[01]

EN. WOOD

The wooden bathroom units are made of solid oak, in a smudge-proof matt lacquer finish. Real oak has a high resistance to biological agents like fungi or insects. By using solid oak, the collection is assured a unique personality, and each unit stands out for its select appearance. Because this is real wood, in the long term it can undergo subtle changes in appearance through exposure to sunlight or other external agents. Consequently, precise uniform shades and continuous veined patterns cannot be guaranteed, and the wood might feature some knots. This is regarded to be an added value, since each unit will have a slightly distinctive end appearance, a unique facet of natural materials. The interiors are made of water-repellent top-quality MDF with an Anthracite-coloured wood veneer finish, ensuring a higher resistance to surface damage. The bathroom units stand out particularly for their imperviousness and resistance when used in wet areas. This makes them the perfect choice for indoor areas.

ES. MADERA

Las piezas de mobiliario en acabado madera están fabricadas en roble macizo natural, presentando un lacado o acabado mate antihuella. La madera natural de roble presenta una alta resistencia a agentes biológicos, tales como hongos e insectos. La utilización de madera maciza confiere un carácter único a la colección, aportando un aspecto distinguido a cada pieza. Al ser una madera natural puede presentar a largo plazo una pequeña variación en su aspecto original debido a la exposición del sol u a otros agentes externos. Por este motivo, no se asegura una uniformidad precisa en las tonalidades de sus acabados, así como una continuidad en las vetas de la madera, pudiendo presentar nudos. Este aspecto se observa como un valor añadido, ya que el mueble tiene una estética final personal, característica única en los materiales naturales. El interior se fabrica con tableros de DM hidrófugo de alta calidad chapados en acabado Anthracite, asegurando una mejor resistencia con respecto a daños superficiales. Una de sus características más importantes es la impermeabilidad y resistencia a espacios húmedos, siendo un material de características óptimas para el espacio interior.

[02]

EN. CERAMIC TILES

The ceramic washbasins in this ground-breaking collection are made of top-quality porcelain tiles, an optimum choice for bathrooms. This is a forward-looking material, both technologically and in product design terms, thanks to technical properties as fundamental as its water absorption rate, durability and fire resistance. Its mechanical and thermal properties easily surpass the requirements of the relevant standards.

ES. CERÁMICA

Los lavabos cerámicos están fabricados en gres porcelánico de primera calidad, presentando una colección innovadora utilizando un material óptimo para espacios de baño. El uso de dicho material representa un salto hacia el futuro en términos de tecnología y planificación del producto. Se consiguen unas características técnicas perfectas en cuanto a absorción del agua, durabilidad y resistencia contra el fuego. El material presenta unas propiedades mecánicas y térmicas que representan una gran mejora sustancial con respecto a los requisitos exigidos por la normativa en vigor.

[03]

EN. CARING FOR THE WASHBASINS AND BATHROOM UNITS


Ceramic washbasins and countertops, must be cleaned on a regular basis. They are swift and simple to clean, using just a moist microfibre cloth. Detergent can also be used, as per the amount indicated by the manufacturer. Take special care with all joints and follow the instructions of the manufacturer of the grouting material. To make the washbasins easier to clean, there is an opening in the underside, providing access to the channel where the drain is. This facilitates the fitting process and the cleaning of this concealed area. The drainage channel must be more carefully cleaned, using a damp cloth and, if appropriate, a detergent as described above.

To clean the wood units, use a soft moist cloth. Do not use detergent, wax, soap or other products. Dry the wood well afterwards to avoid stains or surface damage.

ES. MANTENIMIENTO LAVABOS Y MOBILIARIO

Los lavabos y encimeras de cerámica de la marca deben tener una limpieza continuada, la cual puede ser sencilla y rápida. Sencillamente, se puede recurrir a un paño suave de microfibras húmedo, pudiendo utilizar detergentes con la dosis recomendada por el fabricante. Hay que tener especial cuidado con las juntas, por ello se recomienda seguir las indicaciones aportadas por el distribuidor de la marca de la junta elegida. Para una correcta limpieza, se ha diseñado una apertura en la parte inferior del lavabo, a través de la cual se accede al canal donde se ubica el desagüe. De esta forma, se facilita tanto la limpieza de dicha zona oculta, además de una fácil instalación. Dicha superficie o canal debe limpiarse con más asiduidad y cuidado, mediante una bayeta húmeda y recurriendo si se desea a algún detergente como anteriormente se ha definido.

Para la limpieza de los muebles de madera, se sugiere utilizar un paño suave y húmedo, evitando el uso de detergentes, ceras, jabones u otros productos. Se debe asegurar el secado completo de la madera para no provocar manchas o daños superficiales.



SALES CONDITIONS

[III]

The following general terms and conditions govern sales between Lvg ceramic surfaces, S.L. and its clients.

Las siguientes condiciones generales rigen las compraventas entre LVG ceramic surfaces, S.L. y el cliente.

ORDERS

The obligations of the parties in relation to the delivery of the goods (transfer of risk, costs, insurance, customs formalities, etc.) shall be those arising from the specific conditions agreed upon (INCOTERMS IN FORCE).

The general conditions set out herein, save for any modifications or exceptions expressly agreed upon in writing, shall govern all sales contracts entered into between LVG Ceramic Surfaces, S.L. and the purchaser and, consequently, shall apply both to the contract concluded upon acceptance of the present order and to any future supply contracts for the Company's products placed through successive orders.

Any variations to the general terms and conditions of sale, offers, transactions, credits or discounts agreed upon by our agents or other intermediaries shall not be deemed valid unless expressly accepted in writing by our head office and shall, in any event, be limited exclusively to the contracts to which they expressly refer.

Orders received directly from customers or placed by our representatives on their behalf shall always be subject to our acceptance.

SUPPLY AND RETURNS

Without prejudice to the provisions of the applicable legislation, the purchaser shall examine the goods upon receipt and shall notify in writing any incident, defect or lack of conformity within a reasonable period following such receipt.

Where consumer and user protection regulations are legally applicable, the purchaser shall be entitled to withdraw from the contract within a period of fourteen (14) calendar days from receipt of the product, without stating any reason, in accordance with the terms established by the applicable legislation and without prejudice to the legally established exceptions.

Without prejudice to the foregoing, and as an additional commercial condition, the Returns and Exchanges Policy established by LVG Ceramic Surfaces, S.L. extends the aforementioned statutory minimum period, whereby the customer shall have a total period of thirty (30) calendar days from the date of receipt of the product to request the return or exchange of any non-conforming item, subject to the conditions set out herein.

Returns shall not be accepted in the following cases:

a. Where the packaging or the product is not in perfect condition, has been handled, or shows defects or damage not attributable to LVG Ceramic Surfaces, S.L.

b. Where the goods consist of customised materials manufactured or supplied in accordance with the customer's specifications.

c. Where the goods consist of low-grade ceramic materials.

The customer shall provide the information required by LVG Ceramic Surfaces, S.L. in order to facilitate the return process. Once the return has been accepted by LVG Ceramic Surfaces, S.L., it shall be carried out within fourteen (14) calendar days following the notification of acceptance.

Upon receipt of the returned goods, LVG Ceramic Surfaces, S.L. shall verify that the materials comply with the criteria set forth in this policy and with the information provided in the return request and may, where applicable, proceed with the corresponding refund or product exchange. LVG Ceramic Surfaces, S.L. reserves the right to reject any return that does not comply with the criteria established in this policy.

DELIVERY

All goods supplied by LVG Ceramic Surfaces, S.L. are subject to retention of title. Ownership of the goods shall not pass to the purchaser until full payment has been made.

LVG Ceramic Surfaces, S.L. shall be entitled to offset any amounts owed by the purchaser against any amounts payable to the purchaser.

In the event of non-compliance with the payment terms and/or the return of negotiable instruments, all return costs, as well as any administrative and judicial recovery expenses incurred, including legal fees and court representatives' fees, shall be borne by the purchaser.

In the event of late payment by the purchaser, or if the purchaser's assets are subject to seizure or there is a substantial deterioration in its financial situation, LVG Ceramic Surfaces, S.L. shall be entitled to demand immediate payment of the invoiced amount, withhold pending supplies and condition any further deliveries upon advance payment, without prejudice to any compensation that may be applicable.

Under no circumstances may the goods be resold through online sales platforms unless expressly agreed otherwise. Likewise, unless otherwise specifically agreed, the purchaser is prohibited from exporting the supplied goods or transferring them to third parties for export.

JURISDICTION

The parties expressly submit the contractual relationship between them to the laws of the Kingdom of Spain and, expressly waiving any other jurisdiction that may correspond to them, submit to the Courts and Tribunals of Vila-real (Castellón) for the resolution of any dispute arising in connection with the established commercial relationship.

DATA PROTECTION

In accordance with Regulation (EU) 2016/679 and Organic Law 3/2018 on the Protection of Personal Data and the guarantee of digital rights, the personal data provided by the purchaser shall form part of the data processing systems of LVG Ceramic Surfaces, S.L. for the purpose of managing the contractual relationship, as well as the control and management of sales and the corresponding collections.

The purchaser may exercise the rights of access, rectification, erasure, objection, restriction of processing and data portability by means of a written communication addressed to LVG Ceramic Surfaces, S.L.

NORMATIVA PARA LA CONTRATACIÓN

Las obligaciones de las partes en relación a la entrega de la mercancía (traspaso de responsabilidad, gastos, seguros, trámites aduaneros, etc.) serán las resultantes de las condiciones particulares pactadas (INCOTERMS EN VIGOR).

Las condiciones generales aquí detalladas, salvo posibles modificaciones o excepciones acordadas por escrito, regulan todos los contratos de venta celebrados entre LVG Ceramic Surfaces, S.L. y el comprador, y por consiguiente, tanto el contrato concluido al aceptar el presente pedido, como cualquier futuro contrato de suministro de los productos de nuestra empresa que se soliciten mediante pedidos sucesivos.

Las variaciones de las condiciones generales de venta, las ofertas, las transacciones, los abonos o los descuentos acordados por nuestros agentes u otros intermediarios no se considerarán válidos si nuestra sede no los ha aceptado por escrito, limitándose, en cualquier caso, a los contratos a los que se referan.

Los pedidos recibidos directamente de los clientes o realizados por nuestros representantes en nombre de ellos estarán siempre sujetos a nuestra aceptación.

SUMINISTRO Y DEVOLUCIÓN

Sin perjuicio de lo dispuesto en la normativa aplicable, el comprador deberá examinar la mercancía en el momento de su recepción y comunicar por escrito cualquier incidencia o falta de conformidad en un plazo razonable desde dicha recepción.

Cuando resulte legalmente aplicable la normativa de protección de consumidores y usuarios, el comprador dispondrá de un plazo de 14 días naturales desde la recepción del producto para desistir del contrato, sin necesidad de indicar el motivo, en los términos previstos en la normativa vigente y sin perjuicio de las excepciones legalmente establecidas.

Sin perjuicio de lo anterior, y como condición comercial adicional, la Política de Cambios y Devoluciones establecida por LVG Ceramic Surfaces, S.L. amplía dicho plazo mínimo legal, por lo que el cliente dispondrá de un plazo total de 30 días naturales desde la fecha de recepción del producto para solicitar la devolución o el cambio de cualquier artículo no conforme, de conformidad con los condicionantes aquí indicados.

No se aceptarán devoluciones en los siguientes supuestos:

a. Cuando el embalaje o el producto no se encuentren en perfecto estado, hayan sido manipulados o presenten defectos o roturas no imputables a LVG Ceramic Surfaces, S.L.

b. Cuando se trate de material personalizado fabricado o suministrado conforme a las especificaciones del cliente.

c. Cuando se trate de materiales cerámicos de clases bajas.

El cliente deberá aportar la información requerida por LVG Ceramic Surfaces, S.L. para facilitar el proceso de devolución. Tras la confirmación por parte de LVG Ceramic Surfaces, S.L. de la aceptación de la devolución, esta se realizará dentro de los 14 días naturales siguientes a la notificación.

Una vez LVG Ceramic Surfaces, S.L. reciba la mercancía devuelta, se comprobará que el material cumple con los criterios establecidos en esta política y con la información aportada en la solicitud de devolución, pudiendo proceder, en su caso, al abono correspondiente o al cambio del producto.

LVG Ceramic Surfaces, S.L. se reserva el derecho de rechazar devoluciones que no cumplan con los criterios establecidos en la presente política.

ENTREGA

Las mercancías entregadas por LVG Ceramic Surfaces, S.L. están sujetas a reserva de dominio. La propiedad de la mercancía únicamente pasará al comprador en el momento en que esté completamente pagada.

LVG Ceramic Surfaces, S.L. tendrá derecho a compensar cualquier suma que le adeude el comprador contra cualquier suma que resulte pagadera al comprador.

En caso de incumplimiento de las condiciones de pago y/o devolución de los efectos negociados, serán de cuenta del comprador los gastos de devolución, así como los gastos de administración y reclamación judicial que se originen en su caso, incluidos los honorarios de letrados y procuradores.

En caso de mora en el pago de la mercancía por el comprador, así como si sufriera embargo en sus bienes o se produjera un empeoramiento sustancial de su situación patrimonial, LVG Ceramic Surfaces, S.L. estará facultada para reclamar el pago inmediato del importe facturado, retener los suministros pendientes y condicionar nuevas entregas al pago por adelantado de las mismas, sin perjuicio de la indemnización que, en su caso, pudiera corresponder.

En ningún caso la mercancía podrá ser objeto de reventa mediante el uso de páginas web de venta online, salvo acuerdo expreso en contrario. Igualmente, y salvo pacto específico, se prohíbe al comprador exportar los materiales suministrados o cederlos a terceros para su exportación.

TRIBUNAL COMPETENTE

Las partes someten las relaciones resultantes entre las mismas a lo dispuesto en la legislación del Reino de España y, con renuncia expresa al fuero que pudiera corresponderles, se someten a los Juzgados y Tribunales de Vila-real (Castellón) para resolver cualquier controversia que surja en relación con la relación comercial establecida.

PROTECCIÓN DE DATOS

De conformidad con el Reglamento (UE) 2016/679 y la Ley Orgánica 3/2018, de Protección de Datos Personales y garantía de los derechos digitales, los datos personales facilitados por el comprador formarán parte de los sistemas de tratamiento de LVG Ceramic Surfaces, S.L., con la finalidad de gestionar la relación contractual, el control y la gestión de las ventas y sus correspondientes cobros.

El comprador podrá ejercitar los derechos de acceso, rectificación, supresión, oposición, limitación del tratamiento y portabilidad mediante comunicación escrita dirigida a LVG Ceramic Surfaces, S.L.

HEADQUARTERS AND WAREHOUSE
OFICINAS Y LOGÍSTICA

Ctra. Vila-real – Onda CV 20 KM 2.5
12540, Vila-real, Castellón, Spain

Production Center | Centro de Producción
Ctra. Onda – Ribesalbes CV 191 KM 3
12200, Onda, Castellón, Spain

SHOWROOM VILA-REAL

Ctra. Vila-real – Onda CV 20 KM 2.5
12540, Vila-real, Castellón, Spain
Tel. +34 964 914 181

SHOWROOM BARCELONA

Avenida Diagonal 499
08029, Les Corts, Barcelona, Spain
Tel. +34 936 118 308

SHOWROOM MADRID

Calle Lagasca, 16. Bajo, dcha.
Salamanca, 28001 Madrid
Tel. +34 912 964 256

info@livingceramics.com
Tel. +34 964 914 181

www.livingceramics.com

EN.

The taps, siphons and decorative elements present in the catalog images are not included and make up a proposal in the presentation of our products.

ES.

Los grifos, sifones y elementos decorativos presentes en las imágenes del catálogo no están incluidos y conforman una propuesta en la presentación de nuestros productos.

LEGAL INFORMATION

LVG Ceramic Surfaces, S.L. reserves the right to make changes and modifications deemed necessary due to process modifications or errors in the catalogue. Because of the printing process, the colors shown in this catalog are approximate, not exact. The information in this catalog is fully protected by copyright. Total or partial reproduction of text, illustrations, images and graphical representations is forbidden without the express permission of living ceramics.

INFORMACIÓN LEGAL

LVG Ceramic Surfaces, S.L. se reserva el derecho de hacer variaciones y modificaciones que considere oportunas por modificaciones de procesos o errores en el catálogo. A causa de los procesos de impresión, los colores que aparecen en este catálogo deben considerarse aproximados, no exactos. La información de este catálogo está protegida en su totalidad por copyright. Está prohibida la reproducción total o parcial de los textos, ilustraciones, imágenes y representaciones gráficas sin la autorización expresa de living ceramics.